



GOVERNO DE
INHUMAS
RESPONSABILIDADE E CIDADANIA
ADMINISTRAÇÃO 2017 - 2020

LEI Nº 3.111, DE 29 DE SETEMBRO DE 2017.

Declaramos para os devidos fins que a Lei nº 3.111/2017, foi devidamente publicada no placard oficial, no período de 29/09/17 à 29/10/17.

RBarros
Rondinelly Carvalhais Barros
Secretário de Gestão e Planejamento
CPF: 788.557.301-00
Mat.: 66468

*"Aprova a Planta de Valores Genéricos
do Município de Inhumas-GO para o
exercício de 2018 e dá outras
providências."*

A CÂMARA MUNICIPAL DE INHUMAS, Estado de Goiás, aprova
e eu, Prefeito, sanciono a seguinte Lei:

Art. 1º - Fica aprovada a Planta de Valores Genéricos do Município de Inhumas-GO, a vigorar a partir de janeiro de 2018, consubstanciada nos ANEXOS I e II, partes integrantes desta Lei.

Art. 2º - A atualização de que trata esta Lei, traduzida nos Anexos referidos no Artigo 1º, já contempla a atualização monetária no período.

Art. 3º - Esta Lei entrará em vigor na data de sua publicação.

**GABINETE DO PREFEITO MUNICIPAL DE INHUMAS,
ESTADO DE GOIÁS, EM 29 DE SETEMBRO DE 2017.**

Abelardo Vaz Filho
ABELARDO VAZ FILHO

Abelardo Vaz Filho
Prefeito

RBarros
RONDINELLY CARVALHAIS BARROS

Rondinelly Carvalhais Barros
Secretário de Planejamento e Gestão



**ANEXO I - QUADRO DE LOCALIZAÇÃO SETORIAL -
APURAÇÃO DO VALOR DO M² PARA EFEITO DE INCIDÊNCIA DO IPTU - 2018**

TABELA DE CONSTRUÇÃO - IPTU- 2017


EXERCÍCIO	PONTUAÇÃO		VALOR POR M²	TIPO DO IMÓVEL	PADRÃO
2017	0	30	175,08	CASA	P
2017	31	35	214,74	CASA	O
2017	36	40	302,96	CASA	N
2017	41	45	331,73	CASA	M
2017	46	50	345,70	CASA	L
2017	51	55	386,60	CASA	J
2017	56	60	409,00	CASA	I
2017	61	65	461,71	CASA	H
2017	66	70	504,64	CASA	G
2017	71	75	524,00	CASA	F
2017	76	80	536,94	CASA	E
2017	81	85	734,55	CASA	D
2017	86	90	908,55	CASA	C
2017	91	95	1.230,66	CASA	B
2017	96	99	1.914,20	CASA	A

SALA DAS SESSÕES DA CÂMARA MUNICIPAL DE INHUMAS, AOS 27 DIAS DO
MÊS DE SETEMBRO DE 2017.


Leandro Vieira Essado

1º Secretário


Gleiton Luiz Roque
Presidente


Vinícius de Paula Silveira Chakra

2º Secretário

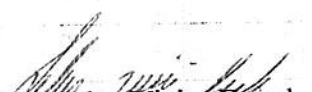


ESTADO DE GOIÁS
CÂMARA MUNICIPAL DE INHUMAS
Palácio "Fulgêncio Alves Soyer"


TABELA DE CONSTRUÇÃO - IPTU- 2018

EXERCÍCIO	PONTUAÇÃO		VALOR POR M²	TIPO DO IMÓVEL	PADRÃO
2018	0	30	210,09	CASA	P
2018	31	35	257,68	CASA	O
2018	36	40	363,55	CASA	N
2018	41	45	398,07	CASA	M
2018	46	50	414,84	CASA	L
2018	51	55	463,92	CASA	J
2018	56	60	490,80	CASA	I
2018	61	65	554,05	CASA	H
2018	66	70	605,56	CASA	G
2018	71	75	628,80	CASA	F
2018	76	80	644,32	CASA	E
2018	81	85	881,46	CASA	D
2018	86	90	1.090,26	CASA	C
2018	91	95	1.476,79	CASA	B
2018	96	99	2.297,04	CASA	A

SALA DAS SESSÕES DA CÂMARA MUNICIPAL DE INHUMAS, AOS 27 DIAS DO
MÊS DE SETEMBRO DE 2017.


Leandro Vieira Essado
1º Secretário


Gleiton Luiz Roque
Presidente


Vinicius de Paula Silveira Chakra
2º Secretário



**ANEXO II - QUADRO DE LOCALIZAÇÃO SETORIAL -
APURAÇÃO DO VALOR DO M² PARA EFEITO DE INCIDÊNCIA DO ITU - 2018**

PL	ZONEAMENTO SETORIAL - REGIÃO		VALOR (M²) 2017	PERCENTU AL	VALOR (M²) 2018
1	Centro	Setor	106,30	30%	138,19
2	Heitor de Paula I, II e III	Vila	41,91	30%	54,48
3	Marise I e II	Vila	45,13	30%	58,66
4	Lucimar I e II	Vila	45,13	30%	58,66
5	Santa Terezinha	Vila	37,72	30%	49,03
6	Caiçara	Vila	41,90	30%	54,47
7	Bancários	Setor	45,13	30%	58,66
8	São Sebastião	Vila	41,90	30%	54,47
9	Nipo-brasileiro	Bairro	28,01	30%	36,41
10	Vera Cruz	Vila	41,90	30%	54,47
11	Paraíso I e II	Setor	23,65	30%	30,74
12	América	Vila	23,65	30%	30,74
13	Anhanguera I, II, III e IV	Bairro	23,65	30%	30,74
14	Bueno Sul	Setor	26,79	30%	34,82
15	Jussara I, II e III	Bairro	37,64	30%	48,93
16	Jesualda	Parque	21,52	30%	27,97
17	Mariana	Vila	45,13	30%	58,66
18	Jandira	Vila	20,18	30%	26,23
19	Floresta I e II	Vila	30,44	30%	39,57
20	São Jorge	Parque	20,18	30%	26,23
21	Ana Nery	Vila	22,55	30%	29,31
22	Euradark I e II	Setor	13,44	30%	17,47
23	Operária I e II	Vila	21,52	30%	27,97
24	Rosa Heitor	Vila	23,65	30%	30,74



ESTADO DE GOIÁS
CÂMARA MUNICIPAL DE INHUMAS
Palácio "Fulgêncio Alves Soyer"

25	Santa Maria	Vila	41,00	30%	53,30
26	Santa Marta	Bairro	20,18	30%	26,23
27	Santa Rita	Bairro	49,37	30%	64,18
28	Goiabeiras	Setor	30,44	30%	39,57
29	JK	Jardim	30,44	30%	39,57
30	Meia Ponte	Setor	30,44	30%	39,57
31	Jardim Raio de Sol I, II e III	Setor	21,47	30%	27,91
32	Oliveira I e II	Vila	21,52	30%	27,97
33	Jardim Suíço	Setor	17,48	30%	22,72
34	Santa Cássia	Setor	30,44	30%	39,57
35	Pedrinhas	Setor	0,46	30%	0,59
36	Lôbo	Vila	30,07	30%	39,09
37	31 de Março	Vila	32,16	30%	41,80
38	Santa Rita I e II	Parque	12,86	30%	16,71
39	Saudade	Parque	30,07	30%	39,09
40	Bueno Norte	Setor	23,65	30%	30,74
41	Saleiro	Setor	23,65	30%	30,74
42	Solar Park	Setor	21,04	30%	27,35
43	Reis	Vila	106,30	30%	138,19
44	Mutirão	Vila	0,46	30%	0,59
45	Quilombo	Vila	0,46	30%	0,59
46	Sol Nascente	Setor	23,65	30%	30,74
47	São José	Vila	6,79	30%	8,82
48	Teodoro Alves Rezende	Setor	7,40	30%	9,62
49	Raio do Sol	Setor	21,47	30%	27,91
50	Ivana	Vila	106,30	30%	138,19
51	Fernandes	Setor	67,46	30%	87,69
52	Vale das Goiabeiras	Setor	42,77	30%	55,60
53	Bela Vista	Setor	0,46	30%	0,59



ESTADO DE GOIÁS
CÂMARA MUNICIPAL DE INHUMAS
Palácio "Fulgêncio Alves Soyer"

54	Santana	Setor	14,04	30%	18,25
55	Amélio Alves	Setor	14,04	30%	18,25
56	Panorama Parque I e II	Setor	21,19	30%	27,54
57	Ana Luiza	Residencial	41,91	30%	54,48
58	Santana Parque I e II	Setor	14,62	30%	19,00
59	José Antônio Ferreira	Setor	12,86	30%	16,71
60	Alfa Ville	Setor	23,65	30%	30,74
61	Por do Sol	Setor	21,47	30%	27,91
62	Nosso Teto	Residencial	23,65	30%	30,74
63	Vitória	Residencial	13,44	30%	17,47
64	Tarumã	Setor	21,93	30%	28,50
65	Eldorado	Setor	14,62	30%	19,00
66	Ana Brandão	Residencial	27,98	30%	36,37
67	Izabel Cristina	Residencial	41,91	30%	54,48
68	Tereza Lima	Residencial	24,65	30%	32,04
69	Monte Alegre	Residencial	27,98	30%	36,37
70	Alegrino Lélis	Setor	12,86	30%	16,71
71	Santa Bárbara I e II	Residencial	14,62	30%	19,00
72	Watanabe	Residencial	42,77	30%	55,60
73	Paraíso III	Setor	23,65	30%	30,74
74	Santa Rita III	Parque	12,86	30%	16,71
75	João do Couto	Residencial	14,62	30%	19,00
76	Porto Seguro	Residencial	42,77	30%	55,60
77	Morada do Sol	Setor	24,65	30%	32,04
78	Vale Azul I e II	Residencial	14,04	30%	18,25
79	Nova Morada I, II e III	Setor	23,65	30%	30,74
80	Santa Tereza	Residencial	28,01	30%	36,41
81	Maurivan Pucci	Residencial	27,98	30%	36,37
82	Raiza	Residencial	26,47	30%	34,41
83	Atlântico Sul	Residencial	23,36	30%	30,36



ESTADO DE GOIÁS
CÂMARA MUNICIPAL DE INHUMAS
Palácio "Fulgêncio Alves Soyer"


84	Atlântico Norte	Residencial	23,36	30%	30,36
85	Recanto Sonhado	Residencial	21,79	30%	28,32
86	Solar Park Monte Carlo	Residencial	----	----	31,92
87	Clotildes Essado	Residencial	----	----	33,11
88	Solar Park Maria de Lourdes	Residencial	----	----	29,41
89	Atlântida	Residencial	----	----	30,74
90	Solar Park Boa Vista	Residencial	----	----	29,41
91	Portal de Inhumas I, II, III e IV	Residencial	----	----	19,00
92	Ana Alves	Residencial	----	----	31,92
93	Vivendas San Marino	Residencial	----	----	29,41
94	Itacarambi	Residencial	----	----	19,00
95	Palmeira	Residencial	----	----	33,11

SALA DAS SESSÕES DA CÂMARA MUNICIPAL DE INHUMAS, AOS 27 DIAS DO
MÊS DE SETEMBRO DE 2017.


Leandro Vieira Essado

1º Secretário


Gleiton Luiz Roque
Presidente


Vinícius de Paula Silveira Chakra

2º Secretário